

УТВЕРЖДЕНА
постановлением Правительства
Российской Федерации
от 17 декабря 2012 г. № 1317

(в ред. Постановлений Правительства РФ
от 12.10.2015 № 1096, от 06.02.2017 № 142,
от 16.08.2018 № 953)

ТИПОВАЯ ФОРМА ДОКЛАДА

Сахабиева А.А. - Главы Администрации

(ф.и.о. главы местной администрации городского округа (муниципального района))

муниципального района Белебеевский район Республики Башкортостан

наименование городского округа (муниципального района)

о достигнутых значениях показателей для оценки эффективности деятельности органов местного самоуправления
городских округов и муниципальных районов за 2020 год и их планируемых значениях на 3-летний период

Подпись

Дата " 27 " апреля 2021 г.

Показатели эффективности деятельности органов местного самоуправления
муниципального района Белебеевский район Республики Башкортостан
(официальное наименование городского округа (муниципального района))

		Единица измерения	Отчетная информация					Примечание	
			2018	2019	2020	2021	2022		2023
Экономическое развитие									
1.	Число субъектов малого и среднего предпринимательства в расчете на 10 тыс. человек населения	единиц	205,4	210,13	204,63	205	206,2	207,8	
2.	Доля среднесписочной численности работников (без внешних совместителей) малых и средних предприятий в среднесписочной численности работников (без внешних совместителей) всех предприятий и организаций	процентов	66,7	66,8	66,9	67,01	67,13	67,26	
3.	Объем инвестиций в основной капитал (за исключением бюджетных средств) в расчете на 1 жителя	рублей	11484	17620	18413	20818	23658	25200	
4.	Доля площади земельных участков, являющихся объектами налогообложения земельным налогом, в общей площади территории городского округа (муниципального района)	процентов	65,13	65,16	65,17	65,18	65,18	65,18	
5.	Доля прибыльных сельскохозяйственных организаций в общем их числе	-"-	100	100	100	100	100	100	
6.	Доля протяженности автомобильных дорог общего пользования местного значения, не отвечающих нормативным требованиям, в общей протяженности автомобильных дорог общего пользования местного значения	-"-	18	16	13,8	12	10,5	10	
7.	Доля населения, проживающего в населенных пунктах, не имеющих регулярного автобусного и (или) железнодорожного сообщения с административным центром городского округа (муниципального района), в общей численности населения городского округа (муниципального района)	процентов	0	0	0	0	0	0	

		Единица измерения	Отчетная информация						Примечание
			2018	2019	2020	2021	2022	2023	
8.	Среднемесячная номинальная начисленная заработная плата работников:	рублей							
	крупных и средних предприятий и некоммерческих организаций	"-	30521,7	32772,1	35086,4	36892,21	39216,42	41726,27	
	муниципальных дошкольных образовательных учреждений	"-	24 857,48	25 397,00	26 126,00	26 133,80	26 141,60	26 149,40	
	муниципальных общеобразовательных учреждений	"-	30 072,25	30 851,40	31 358,00	31 367,40	31 376,80	31 386,20	
	учителей муниципальных общеобразовательных учреждений	рублей	31 713,11	31 909,20	32 699,32	32 709,10	32 718,90	32 728,70	
	муниципальных учреждений культуры и искусства	"-	25 014,60	28 662,70	30 804,50	28 355,00	29 489,20	30 668,77	
	муниципальных учреждений физической культуры и спорта	"-	19042,9	20770,7	21511,60	22372,06	23266,94	24197,62	
Дошкольное образование									
9.	Доля детей в возрасте 1 - 6 лет, получающих дошкольную образовательную услугу и (или) услугу по их содержанию в муниципальных образовательных учреждениях в общей численности детей в возрасте 1 - 6 лет	процентов	79,5	84,5	89,6	89,6	89,6	89,6	
10.	Доля детей в возрасте 1 - 6 лет, стоящих на учете для определения в муниципальные дошкольные образовательные учреждения, в общей численности детей в возрасте 1 - 6 лет	"-	11,7	10,8	9,2	9,2	9,2	9,2	
11.	Доля муниципальных дошкольных образовательных учреждений, здания которых находятся в аварийном состоянии или требуют капитального ремонта, в общем числе муниципальных дошкольных образовательных учреждений	процентов	0	0	0	0	0	0	
Общее и дополнительное образование									

		Единица измерения	Отчетная информация						Примечание
			2018	2019	2020	2021	2022	2023	
	клубами и учреждениями клубного типа	процентов	100	100	100	100	100	100	
	библиотеками	-"-	100	100	100	100	100	100	
	парками культуры и отдыха	-"-	100	100	100	100	100	100	
21.	Доля муниципальных учреждений культуры, здания которых находятся в аварийном состоянии или требуют капитального ремонта, в общем количестве муниципальных учреждений культуры	-"-	0	0	0	0	0	0	
22.	Доля объектов культурного наследия, находящихся в муниципальной собственности и требующих консервации или реставрации, в общем количестве объектов культурного наследия, находящихся в муниципальной собственности	процентов	0	0	0	0	0	0	
Физическая культура и спорт									
23.	Доля населения, систематически занимающегося физической культурой и спортом	процентов	42,1	45,5	50,4	51,2	54,5	55,8	
23(1).	Доля обучающихся, систематически занимающихся физической культурой и спортом, в общей численности обучающихся	процентов	77,0	79,6	85,1	87,8	89,4	92,8	
Жилищное строительство и обеспечение граждан жильем									
24.	Общая площадь жилых помещений, приходящаяся в среднем на одного жителя, - всего	кв. метров	24,6	24,8	24,8	25,2	25,5	26,1	
	в том числе введенная в действие за один год	-"-	0,544	0,570	0,575	0,575	0,600	0,610	
25.	Площадь земельных участков, предоставленных для строительства в расчете на 10 тыс. человек населения, - всего	гектаров	19,37	21,37	12,49	12,5	12,5	12,5	
	в том числе земельных участков, предоставленных для жилищного строительства, индивидуального строительства и комплексного освоения в целях жилищного строительства	-"-	2,29	1,68	3,8	3,8	3,8	3,8	

		Единица измерения	Отчетная информация						Примечание
			2018	2019	2020	2021	2022	2023	
29.	Доля многоквартирных домов, расположенных на земельных участках, в отношении которых осуществлен государственный кадастровый учет	процентов	100	100	100	100	100	100	
30.	Доля населения, получившего жилые помещения и улучшившего жилищные условия в отчетном году, в общей численности населения, состоящего на учете в качестве нуждающегося в жилых помещениях	-"-	20,34	20,4	20,41	20	20	20	
Организация муниципального управления									
31.	Доля налоговых и неналоговых доходов местного бюджета (за исключением поступлений налоговых доходов по дополнительным нормативам отчислений) в общем объеме собственных доходов бюджета муниципального образования (без учета субвенций)	процентов	46	38,7	33,2	45,1	47,6	46,1	
32.	Доля основных фондов организаций муниципальной формы собственности, находящихся в стадии банкротства, в основных фондах организаций муниципальной формы собственности (на конец года по полной учетной стоимости)	процентов	0	0	0	0	0	0	
33.	Объем не завершеного в установленные сроки строительства, осуществляемого за счет средств бюджета городского округа (муниципального района)	тыс. рублей	0	0	0	0	0	0	
34.	Доля просроченной кредиторской задолженности по оплате труда (включая начисления на оплату труда) муниципальных учреждений в общем объеме расходов муниципального образования на оплату труда (включая начисления на оплату труда)	процентов	0	0	0	0	0	0	
35.	Расходы бюджета муниципального образования на содержание работников органов местного самоуправления в расчете на одного жителя муниципального образования	рублей	1310,66	1429,48	1356,3	1347,88	1347,88	1347,88	
36.	Наличие в городском округе (муниципальном районе) утвержденного генерального плана городского округа (схемы территориального планирования муниципального района)	да/нет	1	1	1	1	1	1	

		Единица измерения	Отчетная информация						Примечание
			2018	2019	2020	2021	2022	2023	
37.	Удовлетворенность населения деятельностью органов местного самоуправления городского округа (муниципального района)	процентов от числа опрошенных	88,21	88,9	81,23	89	90	91	
38.	Среднегодовая численность постоянного населения	тыс. человек	97,14	96,44	95,277	95,295	95,295	95,296	
Энергосбережение и повышение энергетической эффективности									
39.	Удельная величина потребления энергетических ресурсов в многоквартирных домах:								
	электрическая энергия	кВт/ч на 1 проживающего	347,3	337,54	334,86	334,04	333,3	333,28	
	тепловая энергия	Гкал на 1 кв. метр общей площади	0,12	0,117	0,115	0,114	0,114	0,114	
	горячая вода	куб. метров на 1 проживающего	6,54	6,52	6,52	6,51	6,5	6,5	
	холодная вода	"-	19,27	19,26	19,24	19,23	19,23	19,23	
	природный газ	"-	63	62,9	62,8	62,7	62,7	62,7	
40.	Удельная величина потребления энергетических ресурсов муниципальными бюджетными учреждениями:								
	электрическая энергия	кВт/ч на 1 человека населения	41,2	41,1	39,9	47,08	47,08	47,08	
	тепловая энергия	Гкал на 1 кв. метр общей площади	0,08	0,07	0,07	0,0721	0,0743	0,0765	

		Единица измерения	Отчетная информация					Примечание	
			2018	2019	2020	2021	2022		2023
	горячая вода	куб. метров на 1 человека населения	0,2	0,19	0,19	0,28	0,28	0,28	
	холодная вода	-"	1,03	1,03	0,95	1,02	1,02	1,02	
	природный газ	-"	14,12	2,88	1,23	1,37	1,37	1,37	
41.	Результаты независимой оценки качества условий оказания услуг муниципальными организациями в сферах культуры, охраны здоровья, образования, социального обслуживания и иными организациями, расположенными на территориях соответствующих муниципальных образований и оказывающими услуги в указанных сферах за счет бюджетных ассигнований бюджетов муниципальных образований (по данным официального сайта для размещения информации о государственных и муниципальных учреждениях в информационно-телекоммуникационной сети "Интернет") (при наличии):								
	в сфере культуры	баллы	79,77	91	91	91	91	91	
	в сфере образования	баллы	118,2	122	122	122	122	122	
	в сфере охраны здоровья *	баллы							
	в сфере социального обслуживания	баллы							

* Результаты независимой оценки качества условий оказания услуг медицинскими организациями муниципальной системы здравоохранения учитываются в случае передачи органами государственной власти субъектов Российской Федерации полномочий в сфере охраны здоровья органам местного самоуправления городских округов и муниципальных районов в соответствии с частью 2 статьи 16 Федерального закона "Об основах охраны здоровья граждан в Российской Федерации".

Текстовая часть доклада
о достигнутых значениях показателей для оценки эффективности
деятельности органов местного самоуправления муниципального района
Белебеевский район Республики Башкортостан
за 2020 год и их планируемых значениях на 3-летний период

Доклад Главы Администрации муниципального района Белебеевский район Республики Башкортостан подготовлен во исполнение Указа Президента Российской Федерации от 28 апреля 2008 г. № 607 «Об оценке эффективности деятельности органов местного самоуправления городских округов и муниципальных районов» и постановления Правительства Российской Федерации от 17 декабря 2012 г. № 1317.

По каждому показателю приводятся:

- фактические значения за год, предшествующий отчетному году;
- фактические значения за год, предшествующий на 2 года отчетному году;
- фактические значения за отчетный год;
- планируемые значения на 3-летний период.

Предметом оценки являются результаты деятельности органов местного самоуправления в следующих сферах:

- 1) экономическое развитие;
- 2) дошкольное образование;
- 3) общее и дополнительное образование;
- 4) культура;
- 5) физическая культура и спорт;
- 6) жилищное строительство и обеспечение граждан жильем;
- 7) жилищно-коммунальное хозяйство;
- 8) организация муниципального управления;
- 9) энергосбережение и повышение энергетической эффективности;
- 10) проведение независимой оценки качества условий оказания услуг организациями в сферах культуры, охраны здоровья, образования и социального обслуживания.

При проведении анализа учитываются полномочия органов местного самоуправления по решению вопросов местного значения.

Краткая характеристика территории

Площадь муниципального района – 1 911,15 кв.км (1,34% территории РБ). Административное деление представлено 2 городскими поселениями и 15 сельскими поселениями. На территории района расположены 90 населенных пунктов.

На 01.01.2021г. в районе проживает 94902 человека.

Экономическое развитие

Развитие предпринимательства является одним из приоритетных направлений социально-экономического развития района, поскольку именно предпринимательство гарантирует быстрый оборот ресурсов, высокую динамику роста экономических показателей, гибко реагирует на изменение конъюнктуры рынка, придает стабильность экономике.

Показатель 1. Число субъектов малого и среднего предпринимательства в расчете на 10 тыс. человек населения составило:

- 2018 год – 205,42 ед.

- 2019 год – 210,13 ед.

- 2020 год – 204,63 ед.

В 2019 количество СМСП увеличилось, относительно 2018 года, и достигло 210,13 ед. на 10 тыс. человек населения, 2010 единиц субъектов МСП. На это повлияли всесторонние меры поддержки как на государственном, так и на местном уровнях. На оказание финансовой поддержки предпринимателям в виде субсидий в 2019 году направлено 28,9 млн. рублей. Фондом развития и поддержки МСП МР Белебеевский район РБ предпринимателям предоставлено займов на 1,86 млн. рублей. В целях привлечения безработных граждан в предпринимательскую деятельность Центром занятости населения предоставлены гранты на организацию бизнеса 17 гражданам на общую сумму 1,632 млн. рублей.

В 2020 году произошло снижение количества СМСП. Причиной послужили вынужденный простой предприятий в апреле-мае в связи с Указом Главы РБ от 18 марта 2020 г № УГ-111 "О введении режима "Повышенная готовность" на территории Республики Башкортостан в связи с угрозой распространения в Республике Башкортостан новой коронавирусной инфекции (COVID-2019)", введение налога для "самозанятых", что повлекло закрытие ряда ИП и переход их в разряд "самозанятых" (общее количество зарегистрированных "самозанятых" в 2020 году составило 867 человек), а также отмена системы налогообложения ЕНВД.

В 2021 году будут приняты всесторонние меры по увеличению количества субъектов МСП. Для оказания финансовой поддержки предпринимателям в целях создания нового и расширения действующего бизнеса, местным бюджетом в 2021 году предусмотрено 1,5 млн. рублей, которые будут предоставлены предпринимателям в виде субсидий по 13 мероприятиям: старт-ап, возмещение части лизинговых платежей, возмещение части затрат субъектов социального предпринимательства, приобретение оборудования, семейный бизнес, поддержка «самозанятых» и другие. В рамках софинансирования будут предоставлены средства бюджетов РФ и РБ, которые также будут предоставлены предпринимателям в виде субсидий. Объемы софинансирования будут известны после подписания соответствующих соглашений.

Продолжит свою работу по предоставлению займов Фонд развития и поддержки малого и среднего предпринимательства муниципального района Белебеевский район РБ. Для этих целей Фонд располагает оборотными средствами в размере 7,5 млн. рублей. В 2020 году снижена эффективная ставка, которая теперь составляет 5 % годовых. Займы предоставляются на реализацию бизнес-плана и на пополнение оборотных средств.

В целях поддержки местных сельхозтоваропроизводителей запланировано ежегодное проведение более 60 сельскохозяйственных и тематических ярмарок.

Таким образом, планируемое количество субъектов МСП на 10 тыс. человек населения составит:

- 2021 год – 205 ед.

- 2021 год – 206,2 ед.

- 2022 год – 207,8 ед.

Показатель 2. Доля среднесписочной численности работников (без внешних совместителей) малых и средних предприятий в среднесписочной численности работников (без внешних совместителей) всех предприятий и организаций стабильно увеличивается, в том числе по всем видам экономической деятельности, в которых задействованы субъекты малого и среднего предпринимательства. Наибольший рост отмечен в строительстве и оказании персональных услуг. Данное увеличение обусловлено как созданием новых предприятий малого бизнеса, так и увеличением числа рабочих мест в уже существующих предприятиях, а также сокращением рабочих мест на крупных предприятиях.

Доля среднесписочной численности работников (без внешних совместителей) малых и средних предприятий в среднесписочной численности работников (без внешних совместителей) всех предприятий составила:

- 2018 год – 66,7 %

- 2019 год – 66,8 %

- 2020 год – 66,9 %

Реализация мероприятий по развитию малого бизнеса позволит добиться дальнейшего роста показателя:

- 2021 год – 67,01;

- 2022 год – 67,13;

- 2023 год – 67,26.

Показатель 3.

Объем инвестиций в денежном выражении в 2020 году составил 18413 рублей, положительная динамика к 2019 году составила 104,5% (2019 – 17620 рублей), к 2018 году 160,3% (2018г. – 11484 рубля). Рост объема инвестиций в основной капитал (за исключением бюджетных средств) на 1 жителя обусловлен инвестиционной активностью большинства предприятий промышленного комплекса, благодаря реализации мероприятий по модернизации и диверсификации производств, в том числе новых инвестиционных проектов.

В 2021-2023 года планируется рост объема инвестиций в основной капитал за счет реализации крупных инвестиционных проектов, таких как:

- «Строительство мясоперерабатывающего предприятия»;

- «Строительство двух животноводческих комплексов молочного направления (Аделькино, Русская Швейцария»;

- «Строительство животноводческой площадки по выращиванию и откорму свиней»;

продолжения реализации инвестиционных проектов:

- «Комплексное техническое перевооружение мощностей АО «Белебеевский молочный комбинат» для обеспечения переработки молока в объеме 196 тыс. тонн в год» (строительство цеха по производству мягких сыров);

- ООО «Белебеевский завод «Автокомплект» в рамках поддержки ФРП начал реализацию инвестиционного проекта «Модернизация производства автокомпонентов ходовой части и рулевого управления легкового автомобиля»;

планируемых к реализации инвестиционных проектов резидентов ТОСЭР:

- «Создание предприятия по производству пеностекла в г.Белебей», ООО «Башпеностекло» (проектная стадия);
- «Создание предприятия по производству питания для непродуктивных животных в г.Белебей», ООО «Лесси» (проектная стадия);
- «Организация производства пиломатериалов и арболитовых панелей на территории моногорода Белебей республики Башкортостан Приволжского региона РФ» НПЦ ЭНТ ООО «Юпитер» (проектная стадия);
- «Производство сливочного масла, топленого масла, масляной пасты, молочного жира, спредов и топленых сливочно-растительных смесей» ООО «Эконива Молоко Башкирия»;
- «Строительство современного молочного комбината по переработке молока мощностью 20 тонн в сутки г. Белебей», ООО «Лидер» (проектная стадия);
- «Создание предприятия по производству мясных полуфабрикатов, колбасных изделий в г. Белебей», ООО «Ассоциация КФХ и СТП, СК «Возрождение» (в стадии реализации);
- «Организация предприятия по оказанию платных медицинских услуг общей врачебной практики» ООО «Меди-клиник» (проектная стадия);
- «Организация изделий из бетона для использования в строительстве», ООО «СтройСнабМастер» (проектная стадия);
- «Организация производства мебели в г.Белебей», ООО «Мебель-Мастер» (проектная стадия).

Показатель 4.

За последние три года фактические значения показателя имеют тенденцию постепенного увеличения в связи с приобретением арендуемых земель в собственность.

Рост и снижение данного показателя напрямую зависят от увеличения или уменьшения площади земельных участков, являющихся объектами налогообложения земельным налогом. Сохранить положительную динамику возможно только путем увеличения площади земель предоставляемых на праве собственности либо постоянного (бессрочного) пользования. Для этого необходимо определить приоритетную позицию предоставления земельных участков на указанных правах.

Показатель 5. По результатам финансово-хозяйственной деятельности в 2018 году из 11 сельскохозяйственных организаций, являющихся получателями государственной поддержки, 11 хозяйств получили положительный финансовый результат. Доля прибыльных сельскохозяйственных организаций в общем их числе, в 2018 году составила 100%.

В 2019 году все 11 сельскохозяйственных предприятий, являющиеся получателями государственной поддержки, получили положительный финансовый результат. Доля прибыльных сельскохозяйственных предприятий в общем их числе составила 100%.

В 2020 году все 8 сельскохозяйственных предприятий, являющиеся получателями государственной поддержки, получили положительный

финансовый результат. Сумма прибыли составила 25504 тыс. рублей. Доля прибыльных сельскохозяйственных предприятий в общем их числе составила 100%.

Таким образом, на период 2021-2023гг. прогнозируется достижение показателя «Доля прибыльных сельскохозяйственных предприятий в общем их числе» на уровне 100 %.

Показатель 6. Доля протяженности автомобильных дорог общего пользования местного значения, не отвечающих нормативным требованиям, в общей протяженности автомобильных дорог общего пользования местного значения.

С 2017 года в районе реализуется муниципальная программа "Развитие транспортной системы муниципального района Белебеевский район Республики Башкортостан" и ежегодно корректируется.

На территории муниципального района Белебеевский район Республики Башкортостан расположено 191,8 км региональных и межмуниципальных дорог общего пользования, 653,6 км автомобильных дорог общего пользования местного значения, из них 192,3 км – ГП г. Белебея, 55,4 км – ГП Приютовского поссовета, 405,86 км – муниципального района по состоянию на 01.01.2021г.

В 2020 году общая протяженность автомобильных дорог общего пользования местного значения увеличилась на 11,0 км в связи с оформлением бесхозных дорог в муниципальную собственность.

В последние годы в составлении планов ремонта и строительства автомобильных дорог района большую часть занимает анализ поступающих обращений граждан по текущему состоянию дорог.

Кроме того, при производстве работ заказчиком учитываются все замечания и просьбы граждан.

Для оповещения населения планами проведения работ, выполняемыми работами и качеством автомобильных дорог ведется тесное сотрудничество с печатными изданиями, в которых читателей информируют о том, что будет сделано в текущем году по ремонту и строительству дорог в г.Белебее и в целом по муниципальному району, кем будут выполнять ремонтные работы и кто будет следить за качеством, о факте выполненных работ.

В целях приведения автомобильных дорог общего пользования местного значения в нормативное состояние и обеспечения безопасного движения транспортных средств на дорожную деятельность направлено:

- в 2018 году – 144,6 млн.рублей, в том числе на ремонт – 95,6 млн.рублей (24,5 км). Кроме того, через Фонд Социальных целевых программ Республики Башкортостан отремонтированы дороги по г. Белебей и р.п. Приютово общей протяженностью 9,5 км на сумму 22,99 млн.рублей. Общая протяженность отремонтированных дорог составила 34,0 км.

В 2019 году на ремонт и содержание автомобильных дорог местного значения направлено 216,05 млн.рублей, отремонтировано 34,07 км.

В 2020 году на ремонт и содержание автомобильных дорог местного значения направлено 168,8 млн.рублей, отремонтировано 35,12 км.

По городу Белебею в 2020 году в рамках территориального заказа выполнен ремонт на сумму 85,1 млн.рублей (из них 37,2 млн. рублей лимит этого года), протяженностью 14,4 км. В том числе и по трехгодичным контрактам.

Ремонт дворовых территорий и внутриквартальных проездов к ним выполнен на сумму 5,076 млн.рублей площадью 6296 кв.метров.

Выполнено обустройство выравнивающего слоя, ямочный ремонт на сумму 9,9 млн. рублей, площадью 18,11 тыс.кв. метров.

В 2020 году в рамках территориального заказа выполнен ремонт в р.п. Приютово, протяженностью 2,143 км на сумму 16,2 млн.рублей (из них 7,8 млн. рублей лимит этого года), в том числе и по трехгодичным контрактам.

Выполнено обустройство выравнивающего слоя, ямочный ремонт на сумму 3,08 млн. рублей, площадью 5289,7 кв. метров.

По автомобильным дорогам вне границ населенных пунктов в границах района ремонт общей протяженностью 3,67 км на сумму 12,7 млн.рублей выполнен ремонт межпоселенческих дорог (из них 9,1 млн. рублей лимит этого года).

По автомобильным дорогам в границах населенных пунктов в границах района выполнен ямочный ремонт улично-дорожной сети на сумму 5,8 млн.рублей общей площадью 6,0 тыс.кв.метров. Ремонт на сумму 2,4 млн.рублей, 1,5 км.

В рамках территориального заказа выполнен ремонт автомобильной дороги по ул. Лесная, с. Надеждино протяженностью 1,28км на сумму 1,5 млн.рублей, по ул. Октябрьская в с. ЦУП им. М.Горького протяженностью 1,795 км на сумму 14,9 млн.рублей.

В рамках программы ППМИ выполнен ремонт асфальтобетонного покрытия (обустройство выравнивающего слоя) по ул. Центральная д. Илькино площадью 967 м² на сумму 0,6 млн.рублей, по ул.Центральная д.Подлесное, автомобильной дороги на ул. Центральная д. Акбасар протяженностью 2,182 км на сумму 1,93 млн.рублей.

Технический надзор за качеством выполняемых работ проводился по улично-дорожной сети ООО "Независимый центр дорожной экспертизы".

В 2020 году выполнен ремонт автомобильных дорог общего пользования межмуниципального значения, проходящих по территории Белебеевского района:

- Белебей-Ермекеево-Приютово (участок км 4+100 – км 7+100);
- Белебей – Ермолкино (участок км 9+000 – км 13+925).

Также завершены работы по реконструкции мостового перехода через р. Арелгу у д. Дмитриевка на автомобильной дороге Белебей – Ермолкино в Белебеевском районе Республики Башкортостан.

Вместе с тем, важнейшим видом дорожной деятельности является содержание автомобильных дорог. По статье содержания устанавливались дорожные знаки, аншлаги, выполнялся большой объем ямочного ремонта, профилирование дорог, вырубка кустарников.

По Белебеевскому району по дорогам местного значения показатель "Доля протяженности автомобильных дорог общего пользования местного значения, не отвечающих нормативным требованиям, в общей протяженности

автомобильных дорог общего пользования местного значения" по состоянию на 01.01.2018 г. составлял 18%.

Для повышения удовлетворенности граждан в результате проведения ремонтных работ в 2019 году данный показатель улучшился (16,0 %) и на 01.01.2021г. составляет 13,8%.

Планы по ремонту дорог в 2021 году сформированы.

Для приведения автомобильных дорог в нормативное состояние требуется выполнить в 2021 году ремонт не ниже уровня прошлого года.

Основной задачей в 2021-2023 годах является увеличение показателя «Прирост протяженности автомобильных дорог общего пользования муниципального значения, соответствующих нормативным требованиям к транспортно-эксплуатационным показателям, в МР Белебеевский район РБ» до 10,5 %.

Показатель 7. В муниципальном районе отсутствуют населенные пункты, не имеющие регулярного автобусного и (или) железнодорожного сообщения с административным центром.

Показатель 8. Среднемесячная заработная плата крупных и средних предприятий по району за 2020 год составила 35086 руб., что составляет 107,1% к уровню прошлого года.

Уровню заработной платы в Белебеевском районе уделяется особое внимание. На отраслевых совещаниях (по промышленности, строительству, сельскому хозяйству, ЖКХ) постоянно рассматриваются вопросы повышения заработной платы. Предприятия, имеющие уровень заработной платы ниже, чем средний по виду деятельности, регулярно приглашаются на заседания межведомственной комиссии.

Образование. В 2020 г. достигнуты плановые значения показателей заработной платы работников муниципальных образовательных организаций за счет выплат стимулирующего характера и доведения до целевых значений показателей средней заработной платы педагогических работников образовательных учреждений и в связи с передачей непрофильных функций муниципальных образовательных организаций специализированным организациям по сопровождению основной деятельности.

В 2020 году средняя заработная плата работников муниципальных дошкольных учреждений составила 26 126,00 руб., увеличение к уровню прошлого года составляет 2,9%, средняя заработная плата работников муниципальных общеобразовательных учреждений составила 31 358,00 руб., увеличение к уровню прошлого года составляет 1,6 %, средняя заработная плата учителей муниципальных общеобразовательных учреждений составила 32 699,32 руб., увеличение к уровню прошлого года составляет 2,5%.

Увеличение финансирования на оплату труда влияет на рост среднемесячной заработной платы.

Культура. Изменение средней заработной платы по работникам культуры связано с решением рабочей группы по организации исполнения и мониторингу достижения целевых показателей заработной платы отдельных категорий работников, предусмотренных Указом Президента Российской Федерации от 7

мая 2012 года №597 «О мероприятиях по реализации государственной социальной политики» и увеличением (снижением) целевых показателей повышения оплаты труда отдельных категорий работников учреждений бюджетной сферы.

Физкультура. Нормативы и плановые значения достигаются. В целях повышения заработной платы работников учреждений физической культуры и спорта были предприняты следующие меры: был повышен МРОТ, обслуживающий персонал переведен на аутсорсинг.

Образование

Деятельность системы дошкольного образования осуществляется в соответствии с планом работы МКУ Управление образования муниципального района Белебеевский район, нацеленным на повышение доступности качественного дошкольного образования, соответствующего требованиям федеральных государственных образовательных стандартов дошкольного образования.

В муниципальном районе функционируют 22 муниципальных дошкольных образовательных учреждения и 1 частное дошкольное образовательное учреждение. При 10 муниципальных общеобразовательных учреждениях работают 17 групп дошкольного образования.

Успешно применяются альтернативные формы предоставления услуг дошкольного образования – при дошкольных образовательных учреждениях осуществляют деятельность 19 групп кратковременного пребывания, которые посещают 279 детей.

В 2019 г. в рамках регионального проекта «Содействие занятости женщин – создание условий дошкольного образования для детей в возрасте до трех лет» национального проекта «Демография» открыты группы дошкольного образования при МАОУ Чувашская гимназия г. Белебея на 42 места, в рамках республиканской программы «100 объектов к 100-летию образования Республики Башкортостан» введен в эксплуатацию детский сад № 40 «Матрешка» на 150 мест.

В 2020 г. закрыты группы дошкольного образования при Татарской гимназии (40 мест), в МАДОУ № 3 р.п. Приютово за счет эффективного использования свободных площадей введены дополнительно 15 мест.

Таким образом, проектная мощность функционирующих детских садов составляет 4102 места. Фактическая наполняемость детьми составляет 5661 ребенок. Списочные составы переукомплектованы на 38%. Фактическая посещаемость - в пределах проектных мощностей учреждений.

По итогам 2020 года в муниципальном районе Белебеевский район плановый показатель **«Доля детей в возрасте 1-6 лет, получающих дошкольную образовательную услугу и (или) услугу по их содержанию в муниципальных образовательных учреждениях в общей численности детей в возрасте 1-6 лет»** составляет 89,6% (по итогам 2019 года - 84,5%).

Благодаря расширению сети дошкольного образования и созданию дополнительных мест в муниципальном районе Белебеевский район удалось

уменьшить показатель **«Доля детей в возрасте 1-6 лет, состоящих на учете для определения в муниципальные дошкольные образовательные учреждения, в общей численности детей в возрасте 1-6 лет»**. Данный показатель составил 9,2% (по итогам 2019 года - 10,8%).

Проблемной остается ситуация с обеспечением местами в детских садах детей до трех лет. По состоянию на 01.04.2021 г. на учете для получения места в дошкольных образовательных организациях состоят 1122 ребенка, из них 432 ребенка в возрасте от 1 года до 3 лет.

Благодаря проводимому комплексу мероприятий по своевременному проведению ремонтных работ в учреждениях дошкольного образования показатель **«Доля муниципальных дошкольных образовательных учреждений, здания которых находятся в аварийном состоянии или требуют капитального ремонта, в общем числе муниципальных дошкольных образовательных учреждений»** на протяжении более 5 лет составляет 0%.

Управлению образования муниципального района Белебеевский район РБ необходимо продолжать вести постоянный контроль состояния зданий дошкольных образовательных учреждений, своевременно проводить весь комплекс мероприятий по капитальному ремонту.

В целом система дошкольного образования в районе стабильно функционирует и развивается. Дальнейшее ее развитие будет зависеть от правильности и своевременности принятых управленческих решений, от качества решения поставленных задач на текущий 2021 год, а именно:

- создание новых мест в системе дошкольного образования и создание условий для максимального охвата детей дошкольным образованием,
- повышение качества образования детей дошкольного возраста, улучшение условий их содержания в детских садах с учетом ФГОС.

На территории муниципального района Белебеевский район в 2020 году функционировали 23 общеобразовательные организации (4 гимназии, 15 средних и 4 основных школ) и 3 филиала школ с общим охватом 10725 человек (в 2019 году контингент обучающихся составлял 10618 человек, рост составил 107 обучающихся).

Из 23 общеобразовательных организаций 10 учреждений расположены в г.Белебее, 3 – в р.п.Приютово, 1 – в с.Аксаково, 9 – в сельских поселениях.

Все учреждения муниципальной формы собственности, имеют статус юридического лица. Все школы района аккредитованы, имеют лицензию на образовательную деятельность.

В целом наблюдается стабильность показателей эффективности системы образования муниципального района Белебеевский район.

Ежегодно осуществляется выделение денежных средств на проведение текущих ремонтов для подготовки зданий образовательных учреждений к приемке. Показатель **«Доля муниципальных общеобразовательных учреждений, соответствующих современным требованиям обучения, в общем количестве муниципальных общеобразовательных учреждений»** на протяжении 4 лет составляет 100%.

Показатель «Доля муниципальных общеобразовательных учреждений, здания которых находятся в аварийном состоянии или требуют капитального ремонта, в общем количестве муниципальных общеобразовательных учреждений» на протяжении 5 лет составляет 0%.

«Доля выпускников муниципальных общеобразовательных учреждений, не получивших аттестат о среднем (полном) образовании, в общей численности выпускников муниципальных общеобразовательных учреждений» в 2020 году составила 0 % (в 2019 г. – 0 %).

Проведенный анализ ГИА-11 позволил обозначить проблемные моменты в подготовке выпускников к сдаче экзаменов и определить дальнейшие направления работы по повышению уровня квалификации педагогов и качества общего образования в районе. Разработан план мероприятий, направленных на поддержку школ со стабильно низкими результатами ГИА, на 2020-2021 учебный год. Учитывая итоги прошедшей кампании ГИА, перед руководителями школ поставлены следующие задачи: усилить контроль за качеством преподавания предметов в выпускных классах, организовать эффективное методическое сопровождение учителей, работающих на старшей ступени, продолжить профориентационную работу с выпускниками. Для подготовки выпускников муниципального района к качественному прохождению государственной итоговой аттестации был создан муниципальный образовательный центр «Школа роста» на базе МАОУ СОШ № 17. Занятия в центре проводят ведущие учителя МР Белебеевский район. В 2019-2020 учебном году занятия посетили 320 выпускников 9 класса и 125 выпускников 11 класса.

Согласно плану мероприятий муниципальной системы оценки качества образования в течение года проведены муниципальные предметные диагностические работы по математике, русскому языку, истории, обществознанию, информатике, химии, биологии.

13 белебеевских школьников вошли в число республиканских призеров Всероссийской олимпиады школьников.

Два белебеевских учителя стали победителями в номинациях республиканских конкурсов «Учитель года татарского языка и литературы-2020» (Гизатуллина Р.М., Татарская гимназия) и «Учитель года башкирского языка и литературы-2020» (Исламова З.Х., Башкирская гимназия).

Победителем в республиканском конкурсе на грантовое поощрение лучших учителей и преподавателей башкирского и русского языков в размере 50 тыс. руб. стала учитель башкирского языка МАОУ Башкирская гимназия-интернат Исламова З.Х. Победителем в конкурсе на получение гранта в размере 690 тысяч молодым учителям, работающим в сельской местности республики, стала учитель школы села Аксаково Рычагова Н.А.

«Доля обучающихся в муниципальных общеобразовательных учреждениях, занимающихся во вторую (третью) смену, в общей численности обучающихся в муниципальных общеобразовательных учреждениях»

Показатель доли обучающихся, занимающихся во вторую смену в 2020 году, по сравнению с прошлым 2019 годом имеет положительную динамику

(минус 1,6 п.п.) и составляет 1,9 %. Две школы муниципального района работают в двухсменном режиме, одна из них в г. Белебей: гимназия № 1; одна – в р. п. Приютово СОШ № 5. В сельских общеобразовательных учреждениях отсутствует вторая смена по причине малого количества школьников, вследствие этого наблюдается низкая наполняемость классов-комплектов. Проектная мощность сельских общеобразовательных учреждений задействована на 31 %.

«Расходы бюджета муниципального образования на общее образование в расчете на 1 обучающегося в муниципальных общеобразовательных учреждениях» по итогам 2020 года составили 18,0 тыс. руб., что на 0,6 % больше по сравнению с 2019 годом (17,9 тыс. руб.).

В 2021 году расходы бюджета муниципального образования на общее образование в расчете на 1 обучающегося планируются в размере 18,01 тыс. руб.

Общий объем финансирования в 2020 году на развитие общего образования муниципального района Белебеевский район РБ составил 661718,6 тыс.руб., или 94,5 % от плана.

За 2020 год освоение федеральных субсидий и межбюджетных трансфертов на развитие общего образования составило 29374,8 тыс.руб., или 91,7% от плановых значений.

За счет средств федерального бюджета выделено в 2020 году ежемесячное денежное вознаграждение за классное руководство педагогическим работникам муниципальных общеобразовательных организаций в сумме 15032,9 тыс.руб., освоение на отчетную дату составило 14507,1 тыс.руб.

Освоение средств, выделенных на организацию бесплатного горячего питания обучающихся, получающих начальное общее образование в муниципальных общеобразовательных организациях за счет средств федерального бюджета составило 14652,6 тыс.руб. и 1998,1 тыс.руб. за счет республиканских средств.

За 2020 год освоено республиканских субвенций, межбюджетных трансфертов на развитие общего образования в сумме 464 059,1 тыс.руб., или 98,2% от плановых значений:

на предоставление мер социальной поддержки многодетным семьям по бесплатному питанию учащихся – 5086,3 тыс.руб., или 76,5%;

на обеспечение гос.гарантий реализации прав в части расходов на оплату труда педагогических работников муниципальных общеобразовательных организаций – 361 925,6 тыс.руб., или 100%;

на обеспечение гос.гарантий реализации прав в части расходов на оплату труда административно-управленческого и вспомогательного персонала муниципальных общеобразовательных организаций израсходовано 38 812,7 тыс.руб., или 100% от плановых показателей;

на обеспечение питанием обучающихся с ограниченными возможностями здоровья (ОВЗ) в образовательных учреждениях расход за счет республиканского бюджета составил 7104,7 тыс.руб., или 76,1%; на софинансирование данных расходов за счет средств местного бюджета израсходовано 873,7 тыс.рублей (78%);

на обеспечение бесплатным проездом детей-сирот и детей, оставшихся без попечения родителей – 176,4 тыс.руб., или 30,6%;

на осуществления гос.полномочий по социальной поддержке учащихся из многодетных семей по обеспечению школьной формой – 2237,5 тыс.руб., освоено на 99,1%;

на осуществления гос.полномочий по социальной поддержке учащихся из многодетных семей по предоставлению набора школьно-письменных принадлежностей первоклассникам – 419,8 тыс.руб., освоено на 100%;

на текущие расходы, возникающие при организации бесплатной регулярной перевозки обучающихся муниципальных общеобразовательных организаций за счет республиканского бюджета направлено 6375,3 тыс.руб., на софинансирование данных расходов за счет средств местного бюджета израсходовано 2732,2 тыс.рублей;

на обеспечение гос.гарантий реализации прав в части расходов на приобретение учебников и учебных пособий, средств обучения для муниципальных общеобразовательных организаций – 15 981,0 тыс.руб., или 100%.

В рамках проекта «Реальные дела» освоены республиканские средства в сумме 4836,9 тыс. рублей по ООШ с.Метевбаш, Гимназии №1, СОШ с.ЦУП им.М.Горького, Татарской гимназии на проведение капитального и текущего ремонта кровли учреждений. На софинансирование данных расходов за счет средств местного бюджета направлено 216,2 тыс.руб., освоено на 100%.

В рамках национального проекта «Успех каждого ребенка» освоены средства, выделенные на создание в общеобразовательных организациях, расположенных в сельской местности, условий для занятий физической культурой и спортом в МАОУ СОШ с. Слакбаш в сумме 257 326,74 руб. (РФ 215 125,15 руб., РБ-29 335,25 руб., МР-12 866,34 руб.). Произведен капитальный ремонт окон и текущий ремонт дверей спортзала.

В рамках образовательного проекта «Взлетай!» реализован модуль «Здоровая улыбка». В МАОУ Башкирская гимназия-интернат в марте 2020 года начал работу стоматологический кабинет, который оформлен в едином стиле и оснащен всем необходимым оборудованием на сумму 1 062 378,06 руб., софинансирование МР составило 55 914,63 руб.

В МАДОУ № 22 «Ивушка» р.п. Приютово был произведен капитальный ремонт кровли на сумму 3 200 000,00 руб.

В МАОУ ДОЛ «Спутник» провели капитальный ремонт системы канализации (устройство шамбо временного пользования) на сумму 1 262 060,00 руб.

В 2020 году в спальнях корпусах Башкирской гимназии были проведены работы по текущему ремонту помещений на 766 610,00 руб. и ремонту мебели на сумму 1 183 006,00 руб.

В МАУ санаторий-профилакторий «Здоровье» провели капитальный ремонт наружных сетей водопровода на сумму 43 680,00 руб.

В рамках национального проекта «Современная школа» в двух школах открыты центры цифрового и гуманитарного профилей «Точка роста».

В 2019 году – в МАОУ СОШ №41, МАОУ СОШ с.Знаменка, МАОУ СОШ с.Усень-Ивановское.

В 2020 году – в МАОУ СОШ с.Баженово и МАОУ СОШ с. им. М. Горького. На приобретение оборудования выделены федеральные и республиканские деньги в размере 1,6 млн. рублей на каждую школу. Проведены ремонтные работы в учебных кабинетах за счет средств муниципального бюджета (456 002 руб. – МАОУ СОШ с.им.М.Горького, 287 103 руб. – МАОУ СОШ с. Баженово).

В 2020 году проект «Цифровая образовательная среда» реализуется в МАОУ СОШ №8 г.Белебея и МАОУ СОШ №16 р.п.Приютово. В декабре была проведена поставка оборудования в рамках данного проекта: 30 ноутбуков для мобильного класса и 1 многофункциональный принтер, 2 ноутбука учителя, 2 интерактивные панели на сумму 1816834,11 для каждой школы.

Завершены работы по капитальному ремонту здания, благоустройству территории, расположенному по ул. Красная, д.101 (создание новых мест для МАОУ СОШ №15) на сумму 43 793 063,79 руб. (РБ-41 250 000, МР- 2 543 063,79 руб).

Также оплачены работы, услуги по содержанию имущества на сумму **36 879,9 тыс.руб.**, из них: на проведение противопожарных мероприятий – **2 092,43 тыс.руб.**; на текущий ремонт автоматической пожарной сигнализации в ОО израсходовано **1 797, 13 тыс. руб.**, на текущий ремонт зданий – **2 778, 46 тыс. руб.**

Проведен монтаж охранной сигнализации в 19 образовательных организациях на сумму **5 931 519, 31 руб.** В целях обеспечения безопасности пребывания обучающихся и пресечения возможных противоправных действий установлены системы контроля и управления доступом в 2020 года в 16 образовательных организациях на сумму **1 504, 52 тыс.руб.** В настоящее время из 48 учреждений 45 оборудованы системой контроля управления доступом (кроме МАОУ СОШ №8 г. Белебея, МАУ ДОЛ «Спутник», МАУ санаторий-профилакторий «Здоровье»).

В муниципальном районе Белебеевский район осуществляют свою деятельность два учреждения дополнительного образования: МАОУ ДО ДЮЦ «Новое поколение» г.Белебея и МАОУ ДО Центр детского творчества р.п.Приютово.

В 2019, 2020 году показатель **«Доля детей в возрасте 5-18 лет, получающих услуги по дополнительному образованию в организациях различной организационно-правовой формы и формы собственности, в общей численности детей данной возрастной группы»** оставался на уровне 2018 года и составил 96,3 %.

В рамках реализации регионального проекта «Успех каждого ребенка» национального проекта «Образование» с 2019 года в муниципальном районе Белебеевский район на базе МАОУ ДО Центр детского творчества р.п.Приютово функционирует муниципальный опорный центр дополнительного образования, который осуществляет организационное, методическое и аналитическое сопровождение и мониторинг системы развития дополнительного образования.

Организовано внедрение в муниципальном районе системы персонифицированного финансирования дополнительного образования: работа с родителями по получению от них заявлений на получение сертификатов учета и сертификатов персонифицированного финансирования, по заключению договоров на обучение по дополнительным общеразвивающим программам в рамках персонифицированного финансирования.

В январе 2019 года на базе МАОУ ДО ДЮЦ «Новое поколение» г. Белебея открылся первый в муниципальном районе Технопарк, в котором занимаются 255 детей и подростков. В текущем году организована работа по сетевому взаимодействию с образовательными учреждениями МАОУ СОШ №1, МАОУ СОШ №8, МАОУ СОШ №15, МАОУ Татарская гимназия, МАОУ гимназия №1, МАОУ Башкирская гимназия-интернат.

В рамках республиканского проекта «Спортивная борьба - в школы Республики Башкортостан» в октябре 2020 года в Башкирской гимназии-интернате г.Белебея открыт спортивный зал. Данный проект был реализован Федерацией спортивной борьбы РБ и Министерством образования и науки Республики Башкортостан и направлен на создание дополнительных возможностей для вовлечения детей в систематические занятия физической культурой и спортом, а так же на сохранение национальных традиций. На оборудование спортивного зала для организации секции по спортивной борьбе было выделено 435 161,98 руб.

С 2020 года организованы мероприятия по созданию 513 новых мест дополнительного образования в МАОУ Татарская гимназия г.Белебея, МАОУ СОШ №15, 17 г.Белебея, МАОУ школа-интернат г.Белебея, МАОУ ДО ДЮЦ «Новое поколение» г.Белебея, МАОУ ДО Центр детского творчества р.п.Приютово на сумму 2 871 489,77. Разработан и согласован с Министерством образования и науки Республики Башкортостан перечень необходимого оборудования. Заключено дополнительное соглашение о предоставлении из бюджета Республики Башкортостан бюджету муниципального района Белебеевский район Республики Башкортостан субсидии на создание новых мест в образовательных организациях различных типов для реализации дополнительных общеразвивающих программ всех направленностей от 01.03.2021 года №80609000-1-2021-007. Разработан План мероприятий («Дорожная карта») по обеспечению заключения контрактов по направлениям расходования (финансовым результатам) региональных проектов. Разработано техническое задание на приобретение оборудования с целью дальнейшего проведения процедуры закупок.

Положительные результаты развития системы дополнительного образования детей Белебеевского района подтверждаются высокими достижениями учреждений дополнительного образования детей, педагогов и их воспитанников на всероссийских и региональных конкурсах, фестивалях, спортивных соревнованиях.

В 2020 году обучающиеся учреждений дополнительного образования муниципального района стали призерами и победителями конкурсов различных

уровней: в международных конкурсах - 321 чел., во всероссийских конкурсах - 122 чел., в республиканских конкурсах - 135 чел.

Педагоги дополнительного образования в текущий период с целью повышения уровня профессионального мастерства и трансляции педагогического опыта принимали участие в профессиональных конкурсах и достигли побед в 10 конкурсах, а также заняли 16 призовых мест.

В 2020 году во Всероссийском проекте «Большая перемена» 567 обучающихся и 46 педагогов наставников получили возможность пройти профессиональное тестирование и получить доступ к образовательным ресурсам. Шесть школьников из Башкирской гимназии, гимназии №1, «Нового поколения», школ №5 и 16 в составе республиканской делегации приняли участие в полуфинале конкурса. Обучающаяся МАОУ СОШ №5 р.п. Приютово Гареева Ралина стала финалистом Всероссийского проекта «Большая перемена».

В рамках Всероссийского проекта «Билет в будущее» на площадках «Нового поколения» г.Белебея организовано 13 профессиональных проб для 155 обучающихся по компетенциям: «Видеопроизводство», «3D Моделирование для компьютерных игр», «Мобильная робототехника».

Состояние безопасности образовательных организаций в направлении сохранения жизни и здоровья учащихся и работников находится на постоянном контроле МКУ Управление образования МР Белебеевский район РБ.

В 2019, 2020 годах разработаны паспорта безопасности мест массового пребывания людей и паспорта комплексной безопасности образовательных организаций муниципального района Белебеевский район. В настоящее время проводится работа по актуализации паспортов образовательных организаций, в которых изменены меры по инженерно-технической защите объектов, разрабатывается паспорт безопасности нового здания МАОУ СОШ № 15 г. Белебея.

Во всех учреждениях функционируют системы видеонаблюдения и автоматической пожарной сигнализации, в общеобразовательных учреждениях г. Белебея и р.п. Приютово за исключением МАОУ СОШ № 8 г. Белебея установлены системы контроля управления доступом (турникеты). В дошкольных образовательных учреждениях и сельских общеобразовательных учреждениях установлены электронные замки.

Для подготовки работников к действиям в чрезвычайных ситуациях проводятся инструктажи и тренировки по действиям в случае возникновения пожара, угрозы террористического акта и других чрезвычайных ситуаций. Оборудованы информационные стенды по действиям в чрезвычайных ситуациях. Среди обучающихся и родителей распространяются памятки по вопросам безопасности жизнедеятельности.

Согласно «Положению о технической эксплуатации зданий и сооружений» в образовательных организациях изданы приказы о создании комиссий по их обследованию, весной и осенью составляются акты общего технического осмотра, ведутся журналы по технической эксплуатации.

Все образовательные организации оборудованы системами автоматической пожарной сигнализацией с выводом сигнала о срабатывании в автоматическом режиме на пульт в ПСЧ № 43 г. Белебея и ПСЧ № 132 р.п.Приютово. Имеющиеся средства оповещения и связи, первичные средства пожаротушения периодически проверяются на исправность, обеспечено техническое обслуживание автоматической пожарной сигнализации.

Охват работающих и учащихся, прошедших медицинское обследование, в 2020 и предыдущих годах составил 100 %.

За 2020 год на проведение медицинских осмотров работников образовательных организаций, включая предрейсовые медосмотры водителей, общее количество затраченных средств составило 4 104,53 тыс. руб.

По итогам 2020 года 100% обучающихся школьного возраста прошли диспансеризацию.

Показатель **«Доля первой и второй групп здоровья в общей численности обучающихся в муниципальных общеобразовательных учреждениях»** улучшился, фактическое значение данного показателя в 2020 году составило 92 % (в 2018 году - 87,1%, в 2019 - 87%).

При профилактических осмотрах детей и подростков (врачами - педиатрами) проводится комплексная оценка состояния здоровья детей с определением группы здоровья. При каждом последующем осмотре отмечается динамика в развитии: перевод из одной группы здоровья в другую, что является объективным критерием эффективности лечебно оздоровительной работы в образовательных организациях.

Улучшение показателей здоровья детей достигнуто за счет:

- внедрения программы «Здоровье через образование»;
- осознания проблемы негативного воздействия школы на здоровье учащихся и необходимости ее незамедлительного решения;
- овладении необходимыми здоровьесберегающими технологиями;
- реализации полученной теоретической подготовки на практике в тесном взаимодействии друг с другом, с медиками, с самими учащимися и их родителями;
- обеспечения оптимальных и комфортных гигиенических условий в образовательных учреждениях.

В 2020 году в 14 общеобразовательных организациях функционировали лицензированные медицинские кабинеты для оказания доврачебной медицинской помощи. Планируется усилить работу по укреплению здоровья обучающихся.

Показатель «Результаты независимой оценки качества оказания услуг муниципальными организациями в сферах культуры, охраны здоровья, образования, социального обслуживания и иными организациями, расположенными на территории муниципального района».

Для проведения данного мероприятия были определены операторы Общество с ограниченной ответственностью "Лаборатория диагностики и развития социальных систем" г. Уфа. Проведенное анкетирование с родителями выявило достаточно хороший уровень удовлетворенности потребителей услуг

всех ОО качеством образовательной деятельности организации (диапазон положительных ответов от 75,2 до 93%).

Открытостью и доступностью информации об образовательных услугах данной организации (стенды, сайт, СМИ и другие открытые источники информации) довольны от 82 до 97,8% участников опроса.

Следует отметить хорошую оценку (от 83,4% до 97%) получателями услуг доброжелательности, вежливости, компетентности работников образовательных организаций, что является одним из важнейших критериев оценки качества предоставляемых услуг.

Таким образом, в результате анкетирования родители подтверждают свою уверенность в том, что им предоставляется качественная услуга дошкольного, общего и дополнительного образования, в учреждениях созданы удовлетворительные условия для обучения и воспитания обучающихся. Показатель в 2018 году составил 112,8 баллов. В 2020 году показатель составил 122 балла за счет реализации программных инициатив на федеральном и республиканском уровнях в рамках национального проекта «Образование».

По итогам 2020 года основными задачами системы образования остаются:

- доведение средней заработной платы педагогических работников дошкольных, общеобразовательных учреждений и учреждений дополнительного образования до целевых значений, достигнутых Соглашением до муниципального образования;
- обеспечение равных стартовых возможностей получения дошкольного образования;
- создание условий для предоставления равных возможностей обучающимся в получении качественного образования в соответствии с ФГОС;
- усиление контроля за качеством знаний и уровнем преподавания предметов в соответствии с федеральными требованиями для подготовки обучающихся к итоговой аттестации, в том числе сдаче ЕГЭ;
- дальнейшее выполнение плана мероприятий по реализации ФГОС начального общего образования и поэтапного введения стандартов основного общего и среднего общего образования;
- сохранение и укрепление здоровья воспитанников и обучающихся;
- повышение квалификации, обеспечение профессиональной переподготовки 100% руководителей и педагогических работников общеобразовательных учреждений для работы в соответствии с ФГОС;
- укрепление материально-технической базы образовательных учреждений.

Культура

Показатель 20. «Уровень фактической обеспеченности учреждениями культуры от нормативной потребности» сохраняется на оптимальном уровне 100%.

В 2018 году в целях приведения системы культурно-досуговых учреждений в соответствие с действующими нормативами реорганизованы 17 сельских клубов, структурных подразделений МАУК «МЦНК «Урал-Батыр» - в сельских

поселениях с численностью населения менее 1 тыс. чел. (Рассветский, Илькинский, Баймурзинский, Аделькинский, Малоалександровский, Знаменский, Новосараевский, Акбасаровский, Аккаинский, Красноярский, Казанлинский, Новосемёнкинский, Исмагиловский, Ирекский, Веровский, Чубукаранский, Булановский сельские клубы) и 6 сельских библиотек, структурных подразделений МАУК «Центральная межпоселенческая библиотека» (Веровская ПБ, Аделькинская ПБ, Илькинская ПБ, Малоалександровская ПБ, Новосараевская ПБ, Рассветовская ПБ). По состоянию на 31 декабря 2018 года нормативная обеспеченность библиотечными учреждениями на территории Белебеевского района составила 100%, парками – 100%, музеями – 100%, учреждениями культурно-досугового типа - 100%. Но при этом сохраняется потребность в строительстве 1 зала КДУ в городе Белебей (в связи с нехваткой посадочных зрительских мест), 2 зданий для сельских домов культуры в с. Аксаково и с. Метевбаш, так как данные действующие учреждения не имеют собственных зданий и на сегодняшний день арендуют не приспособленные для оказания услуг в сфере культуры помещения, 1 здания сельского дома культуры в с.Ермолкино в связи с неудовлетворительным состоянием действующего деревянного здания 1974 года постройки. Здание не отвечает современным требованиям, предъявляемым к учреждениям культуры и проведение в нём дорогостоящих работ по капитальному ремонту является нецелесообразным. В с.Ермолкино ожидается рост численности населения в связи со строительством на территории данного сельского поселения крупного сельскохозяйственного объекта с привлечением зарубежных инвесторов.

Показатель 21. «Доля муниципальных учреждений культуры, здания которых находятся в аварийном состоянии или требуют капитального ремонта, в общем количестве муниципальных учреждений культуры» составляет 0 процентов. Зданий признанных аварийными нет. Имеется потребность в капитальном ремонте отдельных частей зданий сельских домов культуры (капитальный ремонт крыши, электрических сетей и др.). Для сохранения данного положительного значения показателя в плановом периоде необходимо выделение денежных средств на составление проектно-сметных документов, их экспертизы и проведение ремонта клубов. В целях эффективного расходования бюджетных средств при планировании ремонтов необходимо продолжить системную совместную работу управления социального развития и отдела строительства. Решением проблемы является подача заявок на включение объектов, нуждающихся в ремонте, в РАИП. В 2020 году в эксплуатацию введён новый объект Парк "Поющие родники" Добавилось число объектов (зданий) не меняя численность парков в связи с тем, что данная территория является структурным подразделением имеющегося ранее юридического лица МАУК "Наследие" МР Белебеевский район РБ.

Показатель 22. «Доля объектов культурного наследия, находящихся в муниципальной собственности и требующих консервации или реставрации, в общем количестве объектов культурного наследия, находящихся в муниципальной собственности». В 2020 году проведён анализ технического состояния объектов культурного наследия, находящихся в муниципальной

собственности (включая собственность городских и сельских поселений). Комиссией по осмотру технического состояния муниципальных объектов недвижимости, находящихся на территории муниципального района Белебеевский район Республики Башкортостан подписано 8 актов обследования объектов культурного наследия. По состоянию на 31.12.2020 г. в соответствии с данными актами 3 здания нуждаются в работах по консервации или реставрации: Дом Кожевникова П.Н. (Коммунистическая, 39), Больница земская и Аптека земская по адресу г.Белебей, ул. Красноармейская, д.117 и д.117а. Расчёт доли произведён исходя из общего числа объектов культурного наследия муниципальной собственности - 14 объектов.

Показатель 41 «Результаты независимой оценки качества условий оказания услуг муниципальными организациями в сферах культуры, охраны здоровья, образования, социального обслуживания и иными организациями, расположенными на территориях соответствующих муниципальных образований и оказывающими услуги в указанных сферах за счет бюджетных ассигнований бюджетов муниципальных образований (по данным официального сайта для размещения информации о государственных и муниципальных учреждениях в информационно-телекоммуникационной сети "Интернет")» по состоянию на 2018 год 79,77 баллов. В 2018 году независимая оценка качества учреждений культуры в Белебеевском районе не проводилась в связи с потребностью её проведения по каждому учреждению 1 раз в три года. По итогам независимой оценки качества в учреждениях культуры проведённой в 2019 году показатель составляет 91 балл. Результаты данной процедуры действуют в 2020 и 2021 годах.

Физическая культура и спорт

Показатель 23. «Доля населения, систематически занимающегося физической культурой и спортом». 2018 год - 42,13 %, 2019 - 45,52 %. В 2020 году достигнуто значение 50,42 % за счет строительства новых спортивных объектов - построены две универсальные игровые площадки по ул. Советской и ул. Красноармейской, зал для спортивной борьбы в МАОУ Башкирская гимназия – интернат г. Белебей, пропаганда здорового образа жизни, открытость и доступность спортивных сооружений.

Значения **показателя 23 (1). «Доля обучающихся, систематически занимающихся физической культурой и спортом, в общей численности обучающихся»** увеличились за счет внедрения комплекса ГТО, увеличения количества проведенных соревнований увеличилась 2018 год - 76,97 %, 2019 - 79,6 %, 2020 – 85,13 %.

Жилищное строительство и обеспечение граждан жильем

Показатель 24. Общая площадь жилых помещений, приходящаяся в среднем на одного жителя, введенная в действие за один год.

По итогам 2018 года введено в эксплуатацию 52,470 тыс.кв.м жилья, что составляет 90,38% к уровню 2017 года (58,056 тыс. кв.м. жилья).

Построено 5 многоквартирных жилых домов, в том числе в г. Белебей 95 - квартирный жилой дом по ул. Морозова № 7 Д (секции В, Г), 55 - квартирный жилой дом по ул. Морозова № 7 Д (секция Б), 90 - квартирный жилой дом по ул. В. Н. Травницкого, № 6, 18 - квартирный жилой дом по ул. Красноармейская, № 19; в р. п. Приютово 50 - квартирный жилой дом по ул. Первомайская, № 22.

По итогам 2019 года введено в эксплуатацию 54,490 тыс.кв.м. жилья, что составляет 103,8% к уровню 2018 года (52,470 тыс. кв.м. жилья).

Построено 3 многоквартирных жилых дома, в том числе в г. Белебей 48-квартирный жилой дом по ул. В.Н. Травницкого, № 6/1 (А, Б, В); 73 - квартирный жилой дом по ул. Морозова № 7 Д (секция А); 2 блока (270 кв.м.) жилого дома по ул. Рабочая, №14/1, 14/2; 42 - квартирный жилой дом по ул. В.Н. Травницкого, № 6/1 (Г, Д, Е).

По итогам 2020 года введено в эксплуатацию 54,800 тыс.кв.м. жилья, что составляет 100,5% к уровню 2019 года (54,490 тыс. кв.м. жилья). Построено 5 многоквартирных жилых дома, в том числе в г. Белебей: многоквартирный жилой дом по адресу: РБ, г.Белебей, ул. В.Н. Травницкого, д.6А (5 этажей, 80 квартир) – общая площадь 4504 кв.м., многоквартирный жилой дом по адресу: РБ, г.Белебей, ул. Революционеров, д.42 (секции В Г Д, 5 этажей, 107 квартир) – общая площадь 6173 кв.м., многоквартирный жилой дом по адресу: РБ, г.Белебей, ул. Ферапонтова, д.1 (3 этажа, 9 квартир) – общая площадь 308 кв.м., многоквартирный жилой дом по адресу: РБ, г.Белебей, ул. Ферапонтова, д.2 (3 этажа, 9 квартир) – общая площадь 308 кв.м., многоквартирный жилой дом № 5 в квартале «Парковый» по ул. В. Н. Травницкого г.Белебей РБ (блоки А,Б,В) (5 этажей, 45 квартир) – общая площадь 2200 кв.м.

Показатель «Общая площадь жилых помещений, приходящаяся в среднем на одного жителя, в том числе введенная в действие за год» в 2020 году составил 24,8 м²/чел., введенная в год – 0,575 м²/чел. (в 2019 году - 24,8 м²/чел., введенная в год – 0,57 м²/чел., в 2018 году - 24,6 м²/чел., введенная в год - 0,544 м²/чел.).

В рамках улучшения показателя «Общая площадь жилых помещений, приходящаяся в среднем на одного жителя, введенная в действие за один год» на территории муниципального района продолжается строительство 6-и многоквартирных домов в микрорайонах многоэтажной жилой застройки №26 и №29 в г. Белебей.

В целях индивидуального жилищного строительства застраиваются микрорайоны индивидуального жилищного строительства «Чайковка» площадью 237,0 га – 1140 участков; «Надежда (1 очередь)» площадью 170,5 га – 615 участков, «Ласточка» (III очередь») площадью 8,6 га - 54 участка, «Северный» Приютово, Аксаково «Энергетик».

Для размещения многоквартирных домов в г. Белебее разработан проект планировки и межевания территорий микрорайонов комплексной застройки по ул. Коммунистическая, 115, площадью 45,0 тыс.кв. метров.

Показатель 25: Площадь земельных участков, предоставленных для строительства в расчете на 10 тыс. человек населения.

Резкое уменьшение данного показателя в 2020 году связано с тем что в течение года не было разовых предоставлений земельных участков под строительство, как в период с 2017 по 2019 годы под строительство производственных объектов по выращиванию и переработке сельскохозяйственной продукции ООО «Северная Нива Башкирия», ООО «Башкирская мясная компания», ООО «Уральская мясная компания», ООО«ТАВРОС», под промышленное производство - ООО «Башпеностекло».

Уменьшение данного показателя также связано с тем, что в течении 2020 года предоставлений земельных участков с большими площадями под строительство производственных и промышленных объектов ПАО АНК "Башнефть", ООО «Газпром трансгаз Уфа» на территории района не было.

Следующая причина - в 2020 году упал спрос на земельные участки под ИЖС в ГП г.Белебей и р.п. Приютово льготными категориями граждан в связи с возможностью получения сертификата на 250 тыс. рублей

В целях удержания и увеличения этого показателя необходимо своевременно проводить мероприятия по привлечению инвесторов для реализации проектов, связанных со строительством и формированию для целей новых земельных участков.

Показатель 25.1: Площадь земельных участков, предоставленных для жилищного строительства, индивидуального строительства и комплексного освоения в целях жилищного строительства.

Главным фактором, влияющим на рост и снижение данного показателя, является наличие спроса на земельные участки под строительство.

Так в 2018 году из-за низкого спроса земельных участков реализуемых под жилищное строительство через торги и отсутствия сформированных земельных участков для бесплатного предоставления льготным категориям граждан данный показатель снизился по сравнению с 2017 годом в 2,8 раза.

В 2019 году входе разработки нового микрорайона индивидуальной жилой застройки «Западный» в р.п.Приютово сформированы 80 земельных участков для предоставления льготным категориям граждан. Учитывая изменения в земельном законодательстве Республики Башкортостан в предоставлении иной меры социальной поддержки по обеспечению жилыми помещениями льготным категориям граждан путем единовременной денежной выплаты в размере 250 тысяч рублей взамен предоставления земельного участка потребность в земельных участках под строительство стала еще ниже.

В 2020 году данный показатель достиг значения 3,8 га на 10 тыс. человек за счет предоставления большого количества земельных участков для ведения ЛПХ в сельских населенных пунктах.

Показатель 26: Площадь земельных участков, предоставленных для строительства, в отношении которых с даты принятия решения о предоставлении земельного участка или подписания протокола о результатах торгов (конкурсов, аукционов) не было получено разрешение на ввод в эксплуатацию объектов жилищного строительства - в течение 3 лет.

Данный показатель достиг нулевого значения в 2013 году и сохраняется по настоящее время.

Показатель 26.1: Площадь земельных участков, предоставленных для строительства, в отношении которых с даты принятия решения о предоставлении земельного участка или подписания протокола о результатах торгов (конкурсов, аукционов) не было получено разрешение на ввод в эксплуатацию иных объектов капитального строительства - в течение 5 лет.

Факторы, влияющие на рост (снижение) показателя:

- 1.Наличие инфраструктуры;
- 2.Особенности технологического процесса строительства объектов капитального строительства.

Жилищно-коммунальное хозяйство

Показатель 27. Все МКД выбрали способы управления домом.

Показатель 28. При ликвидации единственной организации коммунального комплекса, осуществляющая оказание услуг по утилизации (захоронению) ТКО МУП "Белебеевский коммунальник" в уставном капитале участие муниципального района которого составляет не более 25%, в общем объеме организаций коммунального комплекса, осуществляющих свою деятельность на территории МР произойдет увеличение показателя доли до 100%. Количество предприятий коммунального комплекса не изменилось.

Показатель 29. В 2009-2010 годах во исполнение ст.16 Федерального закона от 29.12.2004г. №189-ФЗ «О введении в действие Жилищного кодекса Российской Федерации», ст.3 Федерального закона от 25.10.2001г. №137-ФЗ «О введении в действие Земельного кодекса Российской Федерации», Федерального закона от 21.07.2007г. №185-ФЗ «О фонде содействия реформированию жилищно-коммунального хозяйства» на территории населенных пунктов муниципального района Белебеевский район Республики Башкортостан были проведены кадастровые работы по формированию и постановке на государственный кадастровый учет всех земельных участков под многоквартирными жилыми домами. В результате в 2010 году эти мероприятия были завершены. Строительство новых многоквартирных жилых домов производится на земельных участках, прошедших кадастровый учет.

Показатель 30. Число граждан, нуждающихся в улучшении жилищных условий, по различным категориям постоянно растет. При этом количество принятых граждан в отдельном году превышает количество граждан, обеспеченных жильем в этом году.

Улучшение жилищных условий граждан состоящих на учете в качестве нуждающихся в жилых помещениях осуществляется за счет средств федерального и республиканского бюджетов в рамках реализации действующих программ.

Изменение показателя по годам напрямую зависит от субсидий, выделенных из федерального и республиканского бюджетов. Также следует отметить, что рост данного показателя эффективности произошел:

- в 2018 году за счет реализации адресной республиканской программы по переселению граждан из аварийного жилья и передачи из государственной собственности в муниципальную общежития, расположенного по адресу:

г.Белебей, Восточная, д.69;

- в 2019 году за счет передачи общежития по адресу: г.Белебей, ул.Красная, д.103;

- в 2020 году за счет предоставления жилых помещений специализированного жилищного фонда.

С учетом сложившейся структуры экономики рост предоставления жилых помещений гражданам возможен при обеспечении мер государственной поддержки и выделения денежных средств из местного бюджета на строительство и приобретение жилых помещений.

Организация муниципального управления

Показатель 31. В 2018-2020 годах наблюдается снижение доли налоговых и неналоговых доходов в общем объеме собственных доходов, которое объясняется значительным ростом общего объема доходов консолидированного бюджета по отношению к росту налоговых и неналоговых доходов. В 2018 году в сравнении с предыдущим годом наблюдается рост доли налоговых и неналоговых доходов в общем объеме собственных доходов и составляет 46,0 процента. В 2019 году наблюдается снижение доли налоговых и неналоговых доходов в общем объеме собственных доходов и составляет 38,7 процента, причина снижения объясняется увеличением дополнительного норматива отчисления в бюджет муниципального района от налога на доходы физических лиц, в сравнении с 2018 годом, с 1 января 2019 года дополнительный норматив отчисления от налога на доходы физических лиц увеличился на 11 % (в 2018 году составлял 26 %, в 2019 году - 37 %). Основная часть (около 50 процентов) поступлений налоговых и неналоговых доходов консолидированного бюджета муниципального района Белебеевский район Республики Башкортостан сформирована за счет налога на доходы физических лиц, соответственно главным индикатором наполняемости бюджета являются поступления от налога на доходы физических лиц.

Снижение налоговых и неналоговых доходов в 2020 году обусловлено первостепенной причиной снижения дополнительного норматива отчисления в бюджет муниципального района от налога на доходы физических лиц.

В сравнении с 2019 годом с 1 января 2020 года дополнительный норматив отчисления от налога на доходы физических лиц снизился на 17 процентов (с 37 до 20 процентов, в 2019 году составлял 37 %, в 2020 году - 20 %).

Согласно Закона Республики Башкортостан "О бюджете Республики Башкортостан на 2021 год и плановый период 2022 и 2023 годов" дополнительный норматив отчисления от налога на доходы физических лиц в 2021-2023 годах составляет 20, 22, 21 процентов соответственно. Исходя из этого, доля налоговых и неналоговых доходов в общем объеме собственных доходов в 2021-2023 годах планируется - 45,1; 47,6 и 46,1 соответственно.

Показатель 32. Основные факторы, которые могут повлиять на признание организации банкротом:

-наличие задолженности более 500 тыс.руб. и срок неисполнения обязательств по оплате задолженности более 3-х месяцев;

- снижение объемов производства;

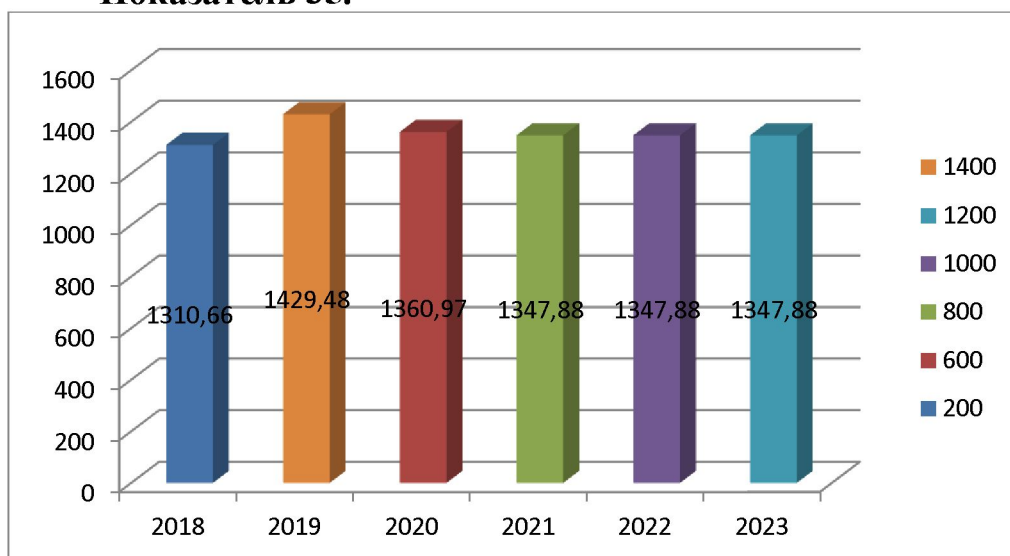
- снижение качества и цены продукции;
- неоправданно высокие затраты;
- низкая рентабельность продукции.

За период с 2018-2020 гг. организации муниципальной формы собственности в стадии банкротства не находились.

Показатель 33. Ежегодно на территории муниципального района вводятся значительные объемы жилья. За отчетный период незавершенные в установленные сроки строительства объемы, осуществляемые за счет средств бюджета муниципального района, отсутствуют.

Показатель 34. По состоянию на 01 января 2021 года в муниципальном районе Белебеевский район Республики Башкортостан функционируют 61 автономное учреждение и 3 бюджетных учреждения. Всего 64 учреждения. Из них: учреждений образования - 52 (22 –дошкольных учреждений, 24-образовательных школ, 4-учреждения дополнительного образования, 2-детских-оздоровительно-образовательных центра); учреждений культуры - 8; учреждений физкультуры и спорта - 2; учреждений молодежи - 1; информационно-консультационный центр -1. В муниципальном районе Белебеевский район Республики Башкортостан просроченная кредиторская задолженность по оплате труда (включая начисления на оплату труда) муниципальных учреждений на 01 января 2021 года отсутствует. В целях минимизации объемов кредиторской задолженности главные распорядители бюджетных средств осуществляют оперативный контроль (мониторинг) за состоянием текущий и просроченной кредиторской задолженности учреждений, а также проводят инвентаризацию расчетов между контрагентами, ведут ежемесячную работу по недопущению кредиторской задолженности с истекшим сроком давности. Не допускается заключение договоров и муниципальных контрактов в случае отсутствия лимитов бюджетных ассигнований.

Показатель 35.



Данный показатель определяется путем деления объема расходов на содержание работников органов местного самоуправления на среднегодовую численность постоянного населения муниципального образования.

Расходы бюджета на содержание одного работника органов местного самоуправления в расчете на 1 жителя муниципального образования в 2020 году составили 1360,97 рублей, наблюдается снижение по сравнению с 2019 годом на 5,0%. На 2021 год и плановый период 2022 и 2023 годов расходы планируются в размере 1347,88 рублей. В 2021 году расходы на содержание работников органов местного самоуправления запланированы со снижением по отношению к 2020 году на 0,01% в расчете на одного жителя муниципального образования.

Показатель 36. Наличие в муниципальном районе утвержденного генерального плана городского округа (схемы территориального планирования муниципального района).

В муниципальном районе Белебеевский район РБ имеется схема территориального планирования Белебеевского района, утвержденная решением Совета муниципального района Белебеевский район РБ от 25.04.2008г. № 590.

Показатель 37. Опрос населения с применением сети «Интернет», проводится в течение всего отчетного (календарного) года (с 1 января по 31 декабря), с подведением промежуточных итогов до 5 июля отчетного года и годовых - до 1 февраля года, следующего за отчетным.

Итоги опроса населения об удовлетворенности жителей муниципального района Белебеевский район деятельностью органов местного самоуправления за 2018-2020 год (по итогам онлайн голосования «Голос РБ»)

№	критерий	2018 год,%	2019 год,%	2020 год,%
	Число проголосовавших человек	398	407	533
1.	Удовлетворенность деятельностью руководителя ОМС	91,4	95,8	84,24
2.	Удовлетворенность организацией транспортного обслуживания	87,9	87,2	86,30
3.	Удовлетворенность качеством автомобильных дорог	77,8	75,9	58,91
4.	Удовлетворенность теплоснабжением	93,2	95,8	91,93
5.	Удовлетворенность водоснабжением	95,4	96,8	94,75
6.	Удовлетворенность газоснабжением	96,7	97,7	98,31
7.	Удовлетворенность электроснабжением	96,7	96,07	96,81
8	Комплексная оценка по системе ЖКХ	95,5	96,6	95,45
	Итого:	88,2	88,9	81,23

Согласно таблице активность граждан в голосовании ежегодно растет. Удовлетворенность жителей Белебеевского района деятельностью органов местного самоуправления, в основном, стабильна.

Незначительное снижение показателя в 2020 году (на 7,7 п.п.) произошло вследствие неудовлетворенности населения качеством автомобильных дорог (снижение на 17 процентных пунктов) и деятельностью руководителя муниципального района (снижение на 11,6 процентных пунктов).

Снижение удовлетворенности населения деятельностью руководителя района обусловлено уменьшением количества публичных мероприятий ОМСУ,

экономической активности и доходов части населения в условиях пандемии.

В плановом периоде ожидается восстановление уровня удовлетворенности, так как в текущем году значительно активизировалось обеспечение населения информацией о работе органов МСУ через социальные сети (ВКонтакте, ОК, Facebook, Инстаграм), работа в рамках программы "Инцидент менеджмент", "ПОС". Оперативное решение проблем, волнующих население, способствует росту удовлетворенности граждан деятельностью ОМС.

Факторы, влияющие на рост показателя:

1. Активизация экономической деятельности в связи с созданием ТОСЭР "Белебей".

2. Активизация информационной открытости и доступности органов МСУ, деятельность в рамках программы "Инцидент - Менеджмент".

3. Реализация социально-экономических программ по повышению качества жизни населения.

4. Конкретное участие населения в реализации таких программ, как ППМИ, "Реальные дела", "Создание комфортной городской среды".

5. Активизация публичной деятельности главы администрации МР, наращивание информационной открытости.

6. Встречи информационных групп администрации МР с населением.

7. Выездные приемы граждан главой администрации и заместителями главы администрации.

Показатель 38. На 01.01.2021г. в районе проживает 94 902 человека, из них в ГП город Белебей – 59093 человека, в ГП Приютовский поссовет – 18 692 человека, в сельской местности – 17 117 человек.

Энергосбережение и повышение энергетической эффективности.

Показатель 39. Администрацией МР Белебеевский район РБ разработана и утверждена «Программа энергосбережения и повышения энергетической эффективности муниципального района Белебеевский район Республики Башкортостан на 2010-2020 гг.».

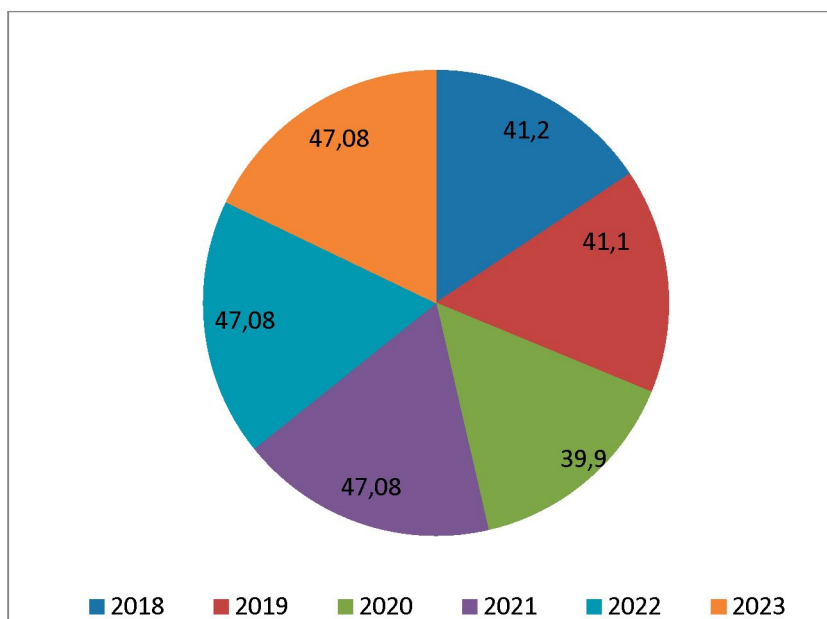
Динамика ежегодного снижения потребления обусловлена установкой или заменой индивидуальных и общедомовых приборов учета на приборы более высокого класса точности, а также проведение работ по капитальному ремонту общедомовых систем электроснабжения и проведенным мониторингом численности фактически проживающего населения в МКД.

На территории МР Белебеевский район РБ установлено 100% или 556 общедомовых приборов учета электрической энергии, оснащено индивидуальными приборами учета 24342 квартир или 97,9% к потребности, ведется капитальный ремонт электрических сетей в МКД, что снизило расход электрической энергии в 2020 году.

На территории муниципального района Белебеевский район РБ в МКД установлено 247 прибора учета потребления тепловой энергии, установлена автоматическая система регулирования подачи тепловой энергии, произведена работа по установлению модемов онлайн передачи данных о потреблении тепловой энергии в диспетчерскую теплоснабжающей организации.

Показатель 40.

40.1 Электрическая энергия



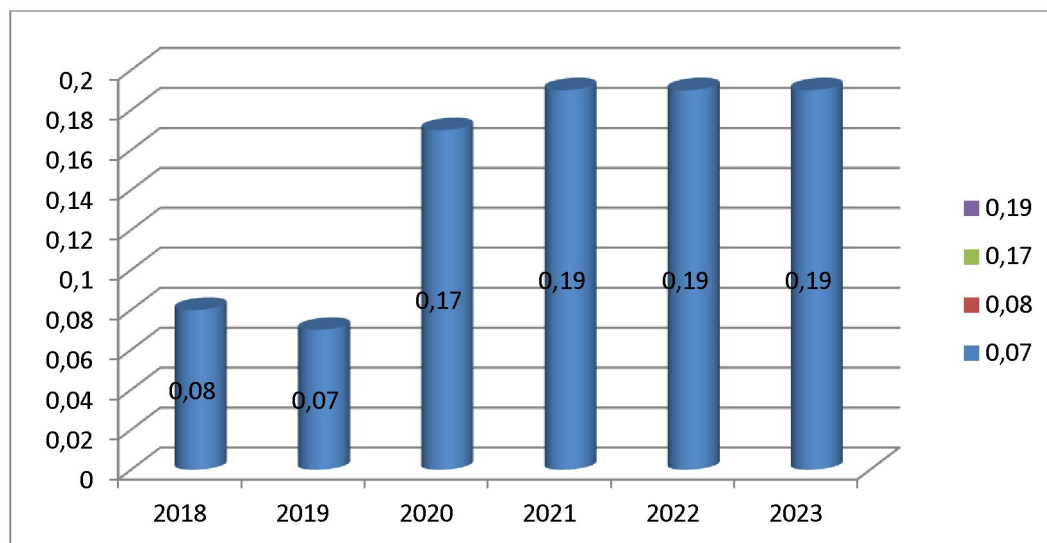
Данный показатель рассчитывается делением объема потребленной (израсходованной) электрической энергии муниципальными учреждениями (кВт ч) на среднегодовую численность постоянного населения муниципального образования. За 2020 год удельная величина потребления составили 39,9 кВтч на 1 человека населения. Проведенный анализ использования лимитов потребления электроэнергии муниципальными учреждениями показал, что показатель снизился по сравнению с 2019 годом на 3,0%. Основной причиной экономии стало введение дистанционного обучения в сфере образования 2020 года в связи с распространением коронавируса. На 2021 год по сравнению с 2020 годом запланирован с ростом 17,9 %, в связи с вводом новых объектов МАДОУ детский сад комбинированного вида №40 и дополнительное здание МАОУ средняя общеобразовательная школа №15 г. Белебея муниципального района Белебеевский район Республики Башкортостан.

Для повышения эффективности использования энергетических ресурсов в 2021 году и последующих годах планируется провести следующие мероприятия:

-сократить использование искусственного освещения в светлое время суток при достаточном уровне естественного освещения (если СНиП не предписывает обратного);

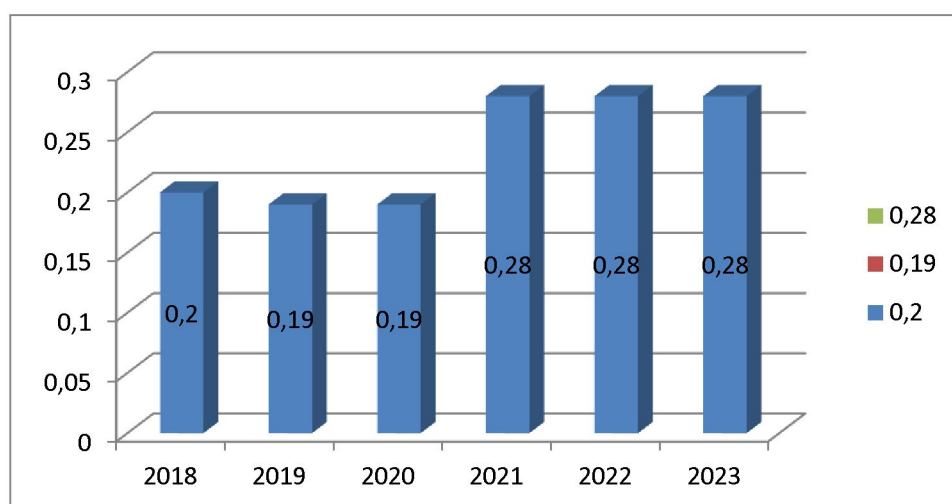
-отключать электроприборы при отсутствии необходимости В них (компьютеры, кондиционеры и т.д) прежде всего в ночное время и выходные дни.

40.2 Тепловая энергия



Данный показатель определяется как отношение суммарного количества тепловой энергии, потребленной муниципальными учреждениями (Гкал), на общую площадь муниципальных учреждений (кв.метров). За 2020 год показатель увеличился по сравнению с 2019 годом на 0,10 Гкал на м² общей площади муниципальных учреждений. Рост данного показателя обусловлен переводом газовых котельных на теплоснабжение. Запланированы на 2021-2023 годы рост, в связи с вводом новых объектов МАДОУ детский сад комбинированного вида №40 и дополнительное здание МАОУ средняя общеобразовательная школа №15 г. Белебея муниципального района Белебеевский район Республики Башкортостан.

40.3 Горячая вода

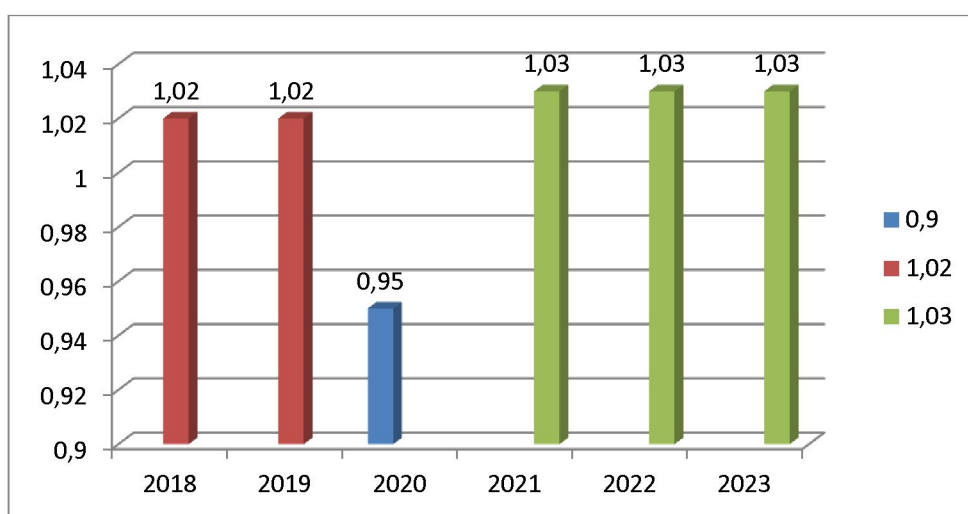


Данный показатель рассчитывается путем деления израсходованной горячей воды муниципальными учреждениями (куб.метров) на среднегодовую численность постоянного населения муниципального образования (человек). За 2020 год данный показатель составил 0,19 куб.м/чел. По сравнению с 2019 годом

увеличения потребления горячей воды не произошло. На 2021 год объем запланирован больше по сравнению с 2020 годом на 0,09 куб.м/чел, в связи с вводом нового объекта МАДОУ детский сад комбинированного вида №40 муниципального района Белебеевский район Республики Башкортостан. На плановый период 2022-2023 годов по потреблению горячей воды запланирован на уровне 2021 года, в связи с последующими мероприятиями по экономии и рациональному использованию:

- усилить контроль за расходом горячей воды;
- контроль за температурным режимом подаваемой горячей воды;
- правильный выбор оборудования и наладка насосного, бойлерного и другого оборудования системы водоснабжения.

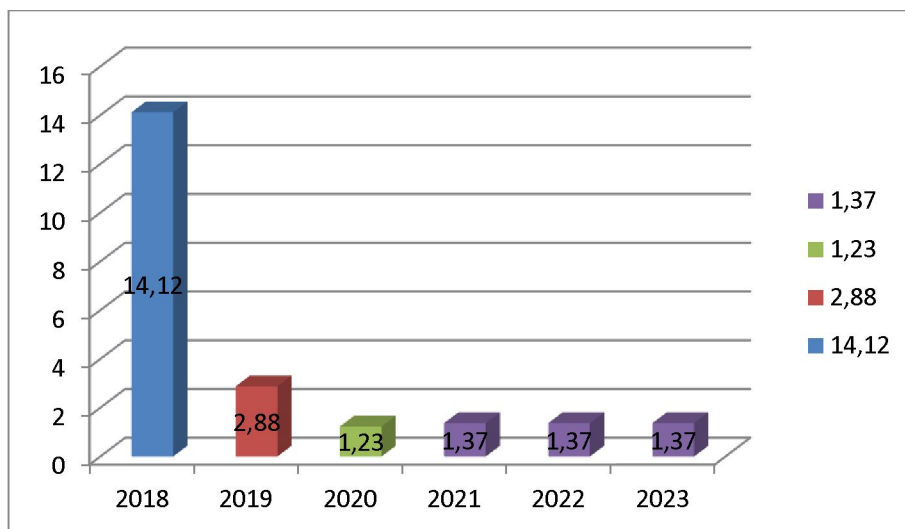
40.4 Холодная вода



Данный показатель рассчитывается путем деления израсходованной холодной воды муниципальными учреждениями (куб.метров) на среднегодовую численность постоянного населения муниципального района (человек). За 2020 год потребление холодной воды по сравнению с 2019 годом снизилось на 0,07 куб.м/чел. Существенное влияние на объем потребления холодной воды оказало введение карантина по гриппу и ОРВИ в учреждениях образования и из-за ситуации с распространением коронавируса (перевод на дистанционное обучение, отмена мероприятий в учреждениях культуры и спорта). На 2021 -2023 годы по сравнению с 2020 годом запланировано больше 7,4%, в связи с вводом новых объектов МАДОУ детский сад комбинированного вида №40 и дополнительное здание МАОУ средняя общеобразовательная школа №15 г. Белебей муниципального района Белебеевский район Республики Башкортостан.

Актуальной задачей на очередной год остается экономия потребления холодной воды с проведением мероприятий:- уход от оплаты по расчетным нагрузкам, оплата за фактическое потребление воды; - контроль за потреблением воды, принятие оперативных решений по снижению потребления и исключению утечек воды.

40.5 Природный газ



Данный показатель рассчитывается путем деления объема потребленного природного газа (куб.метров) на среднегодовую численность постоянного населения муниципального района (человек).

За 2020 год потребление природного газа снизилось по сравнению с 2019 годом на 42,45% , в связи с переводом котельных сельских организаций культуры на аутсорсинг (то есть котельные перешли с газового отопления на теплоснабжение).

На 2021 данный показатель запланирован с увеличением по сравнению с 2020 годом на 11,4%, 2022-2023 годы на уровне 2021 года.

Показатель 41. «Результаты независимой оценки качества условий оказания услуг муниципальными организациями в сфере образования и оказывающими услуги в указанных сферах за счет бюджетных ассигнований бюджетов муниципальных образований».

Пояснения даны в разделах «Образование» и «Культура».

В сфере социального обслуживания муниципальных учреждений нет.

Полномочия по здравоохранению не переданы.